GT50 SERIES　GT51/GT52/GT55/GT56（室外側脱着ハンドルの場合）

■左右勝手共通

GT5191－1RH（UH/DH）型

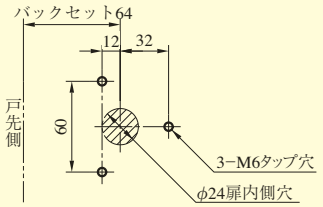

扉内側ハンドル部切欠

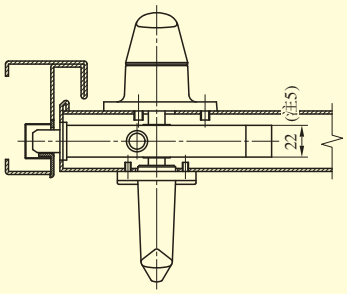

ケース上面図

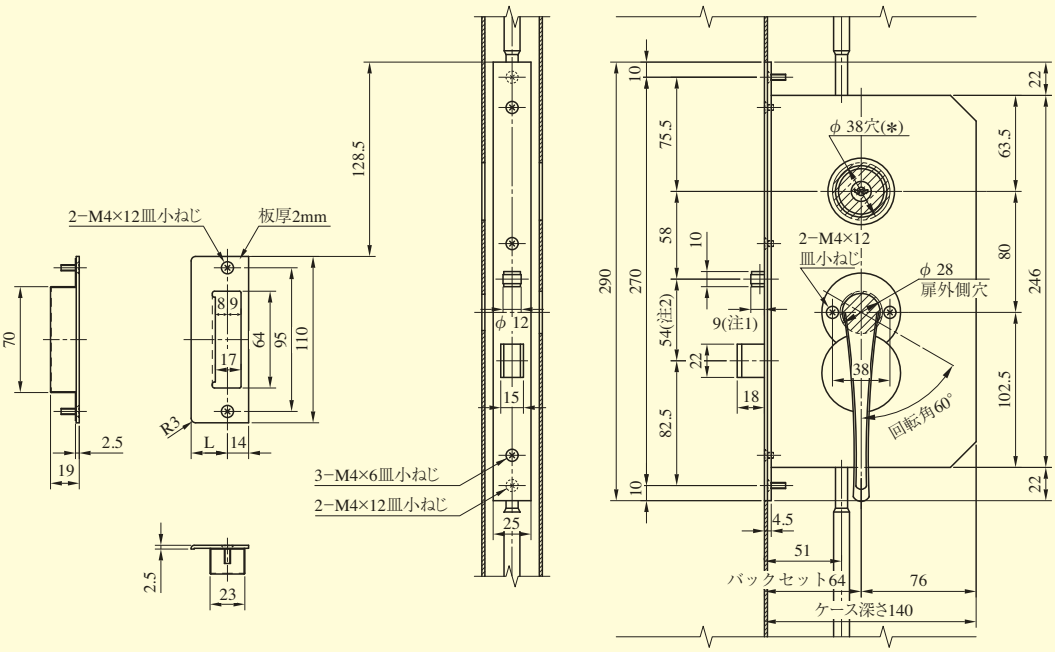

UH型脱着ハンドルの場合（注6）

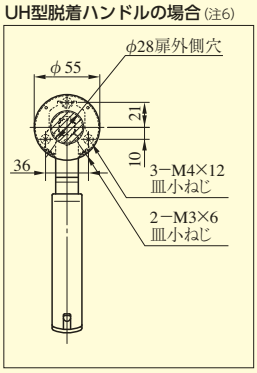

DH型脱着ハンドルの場合

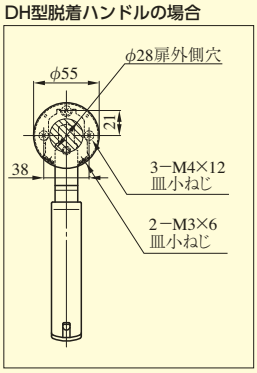

（＊）装着シリンダー

メーカー名	品　名	切欠穴
MIWA	DA	φ38
GOAL	HD	φ44

・サムターンは美和ロック製のDAをご使用ください。
・サムターン側の切欠はφ38となります。

●扉厚によるストライクのL寸法（単位mm）

片開き扉用		
扉厚（以上～未満）	記号	L寸法
33～42	DP	24
42～50	ER	28
50～58	FT	32
58～66	G	36

両開き扉用		
扉厚（以上～未満）	記号	L寸法
33～37	L	18
37～42	CM	20
42～46	N	22
46～50	DP	24
50～54	Q	26
54～58	ER	28
58～62	S	30
62～66	FT	32

（注1）トリガーボルトの出寸法9mmの場合、有効チリ寸法は4～6mmです。トリガーボルトの出寸法は調節可能ですので、チリ寸法1～12mmの範囲で使用できます。
（注2）GT52型のトリガーの位置はGT51型より16mm下方になります。
（注3）扉厚範囲がありませんので、正確な扉厚をご指示願います。
（注4）上下部の切欠は両面ハンドル仕様と同一になります。
（注5）実寸24.8mmとなる箇所がありますので、戸先側の錠ケース挿入口は、全て25mm幅にて切欠願います。
（注6）UH型脱着ハンドルはRH型脱着ハンドルと同一の切欠でも取付可能です。
（注7）RH型脱着ハンドルは扉厚33mm以上、UH/DH型脱着ハンドルは扉厚40mm以上からとなります。